



ТЕРРИТОРИАЛЬНЫЙ ОРГАН  
ФЕДЕРАЛЬНОЙ СЛУЖБЫ  
ГОСУДАРСТВЕННОЙ СТАТИСТИКИ  
ПО КАМЧАТСКОМУ КРАЮ

# ДЕНЕЖНЫЕ ДОХОДЫ НАСЕЛЕНИЯ КАМЧАТСКОГО КРАЯ

за III квартал 2023 года

04.03.2024

# СОДЕРЖАНИЕ

Объем, динамика и структура денежных доходов населения	<b>3</b>
Реальные денежные доходы и реальные располагаемые денежные доходы населения	<b>6</b>
Использование денежных доходов населения	<b>10</b>
Среднедушевые денежные доходы и потребительские расходы населения	<b>13</b>



1

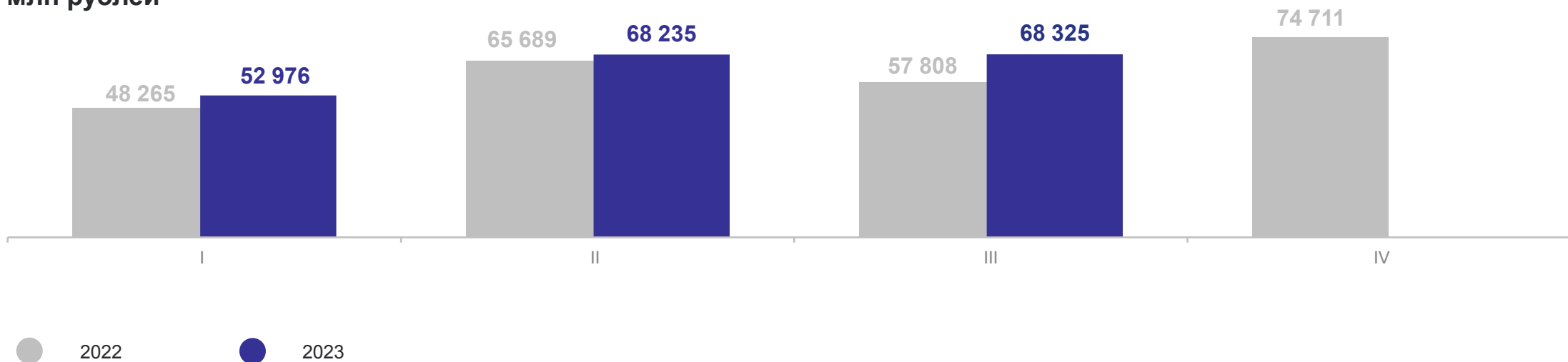
**Объем, динамика и структура  
денежных доходов населения**



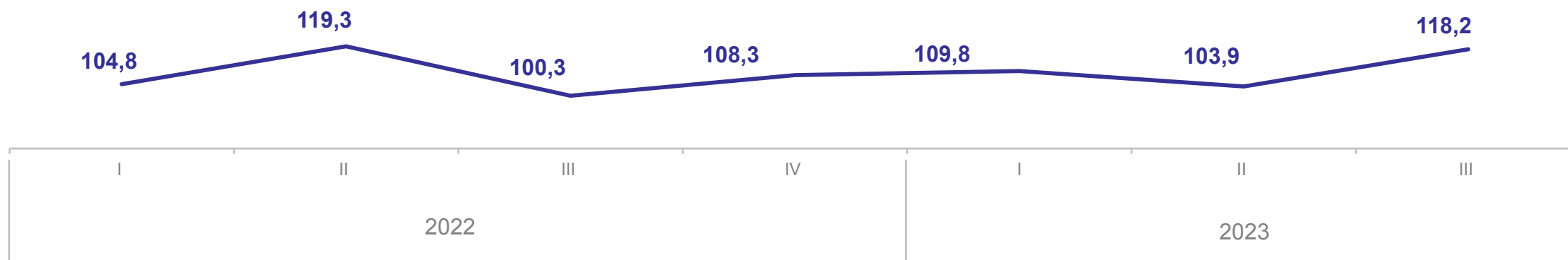
# ОБЪЕМ И ДИНАМИКА ДЕНЕЖНЫХ ДОХОДОВ НАСЕЛЕНИЯ

КАМЧАТСТАТ

млн рублей



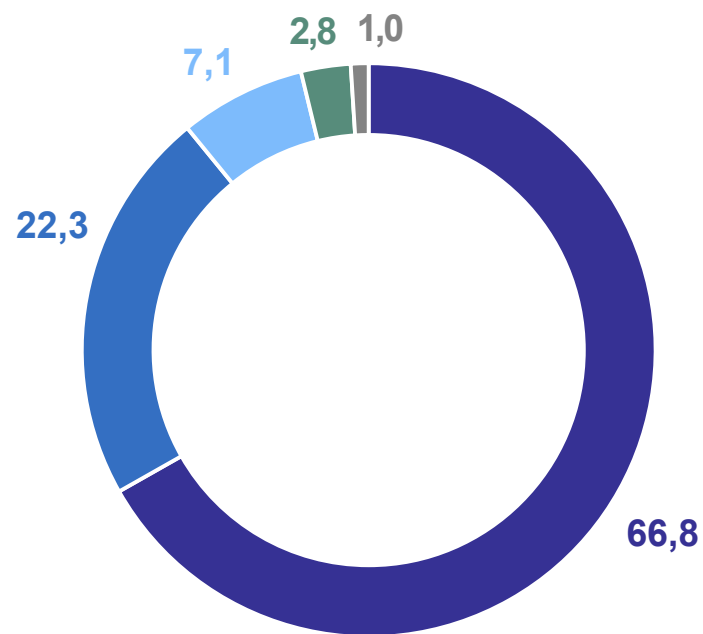
в процентах к соответствующему периоду предыдущего года



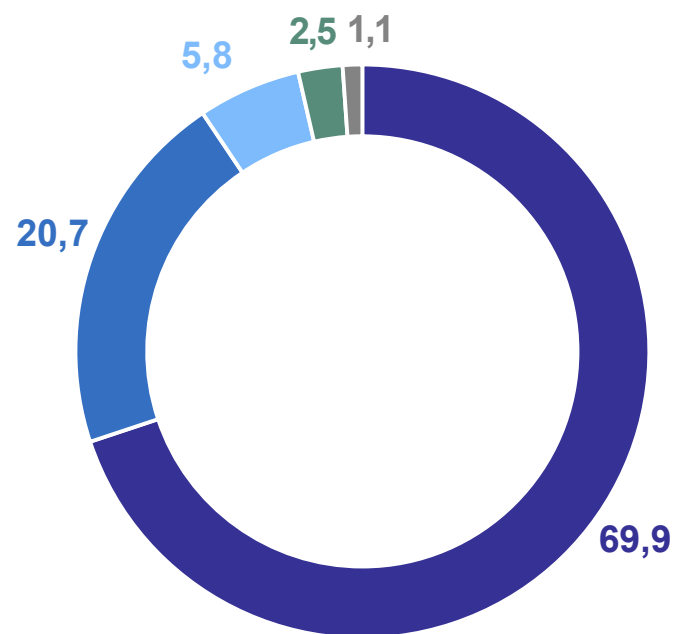
# СТРУКТУРА ДЕНЕЖНЫХ ДОХОДОВ НАСЕЛЕНИЯ ПО ИСТОЧНИКАМ ПОСТУПЛЕНИЯ

в процентах от общего объема денежных доходов

III квартал 2022 г.



III квартал 2023 г.



● Оплата труда наемных работников

● Доходы от собственности

● Прочие денежные поступления

● Социальные выплаты

● Доходы от предпринимательской деятельности

# 2

**Реальные денежные доходы  
и реальные располагаемые  
денежные доходы населения**

# РЕАЛЬНЫЕ ДЕНЕЖНЫЕ ДОХОДЫ И РЕАЛЬНЫЕ РАСПОЛАГАЕМЫЕ ДЕНЕЖНЫЕ ДОХОДЫ НАСЕЛЕНИЯ

КАМЧАТСТАТ

в % к соответствующему периоду предыдущего года

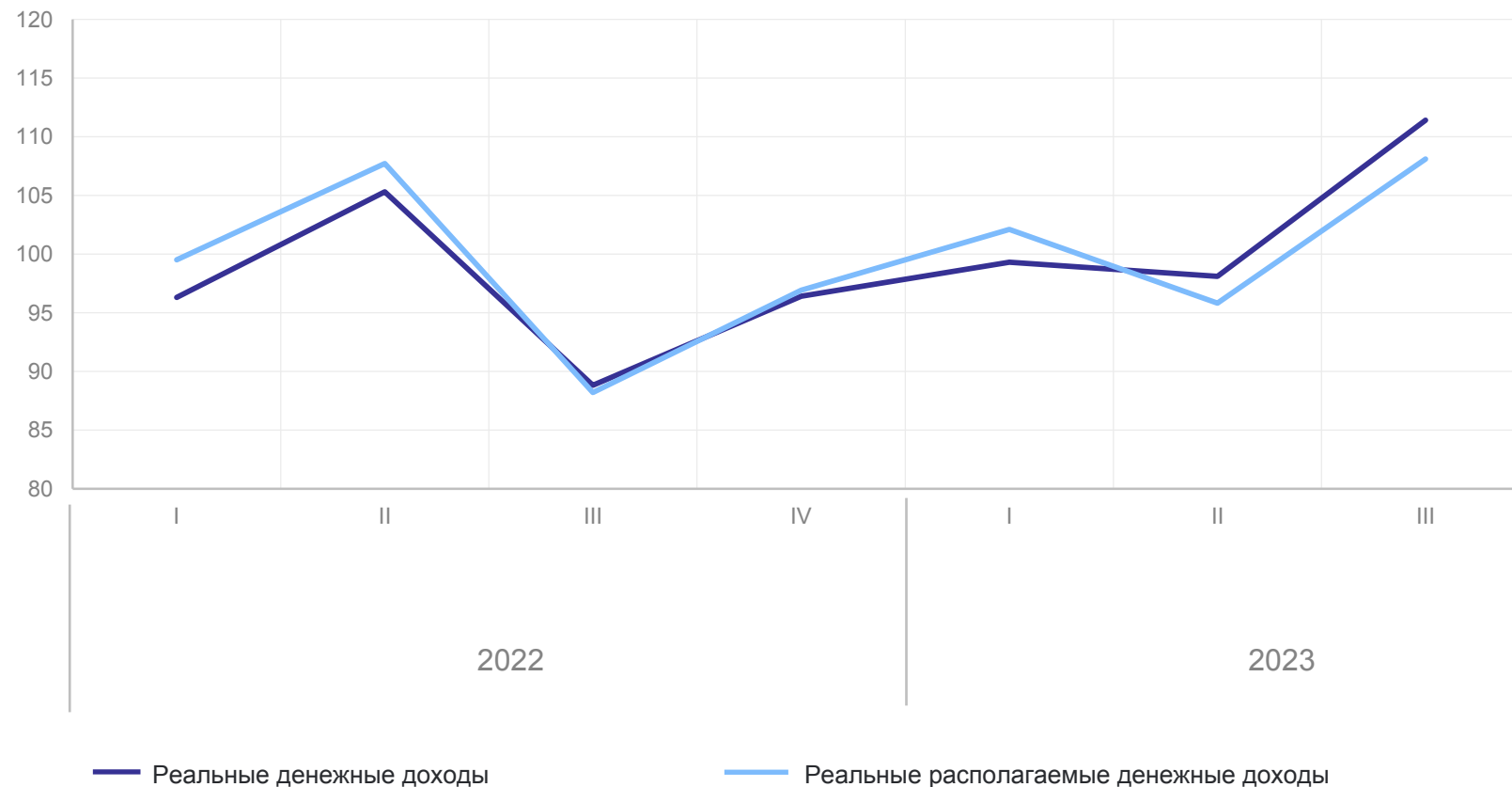
III квартал 2023 г.  
к III кварталу 2022 г.

Реальные денежные доходы  
населения

111,4%

Реальные располагаемые  
денежные доходы населения

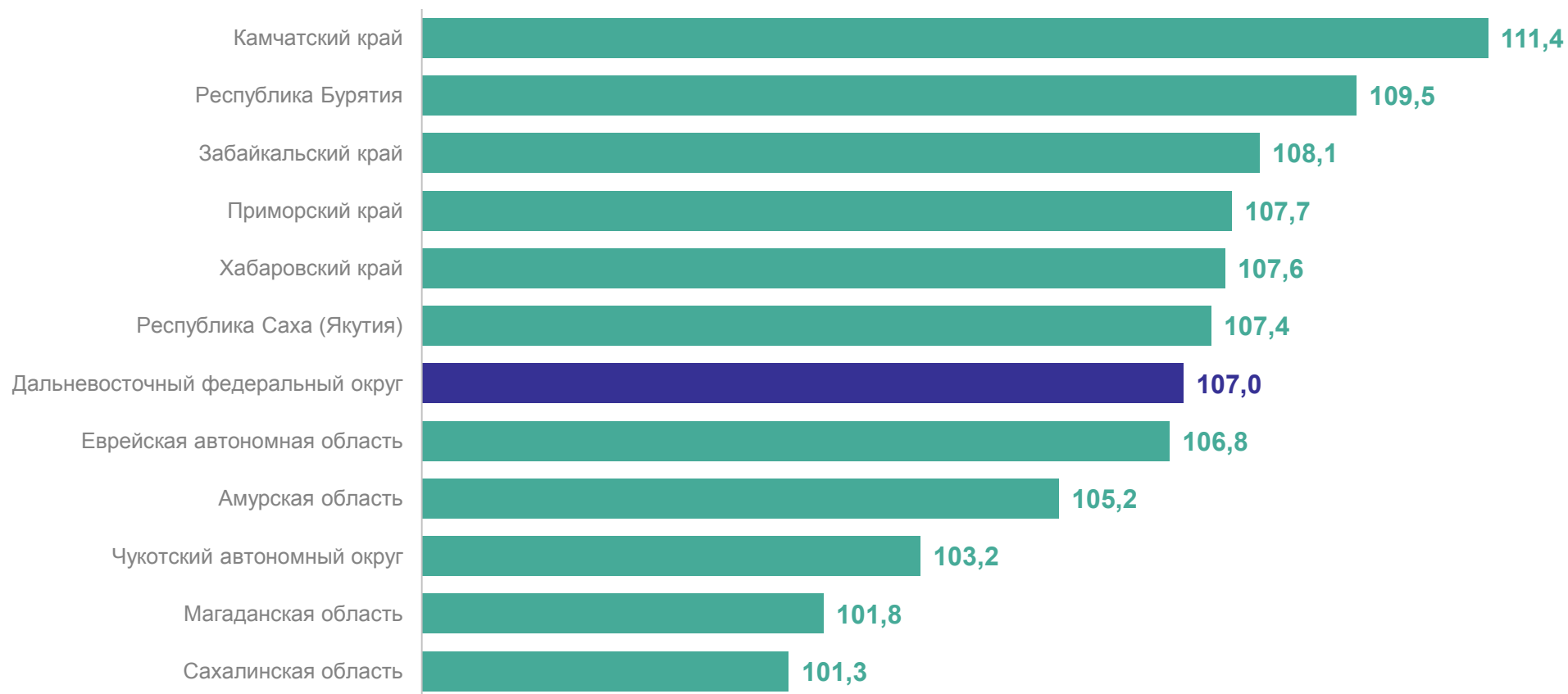
108,1%



# РЕАЛЬНЫЕ ДЕНЕЖНЫЕ ДОХОДЫ НАСЕЛЕНИЯ ПО СУБЪЕКТАМ ДАЛЬНЕВОСТОЧНОГО ФЕДЕРАЛЬНОГО ОКРУГА

КАМЧАТСТАТ

III квартал 2023 г., в % к соответствующему периоду предыдущего года

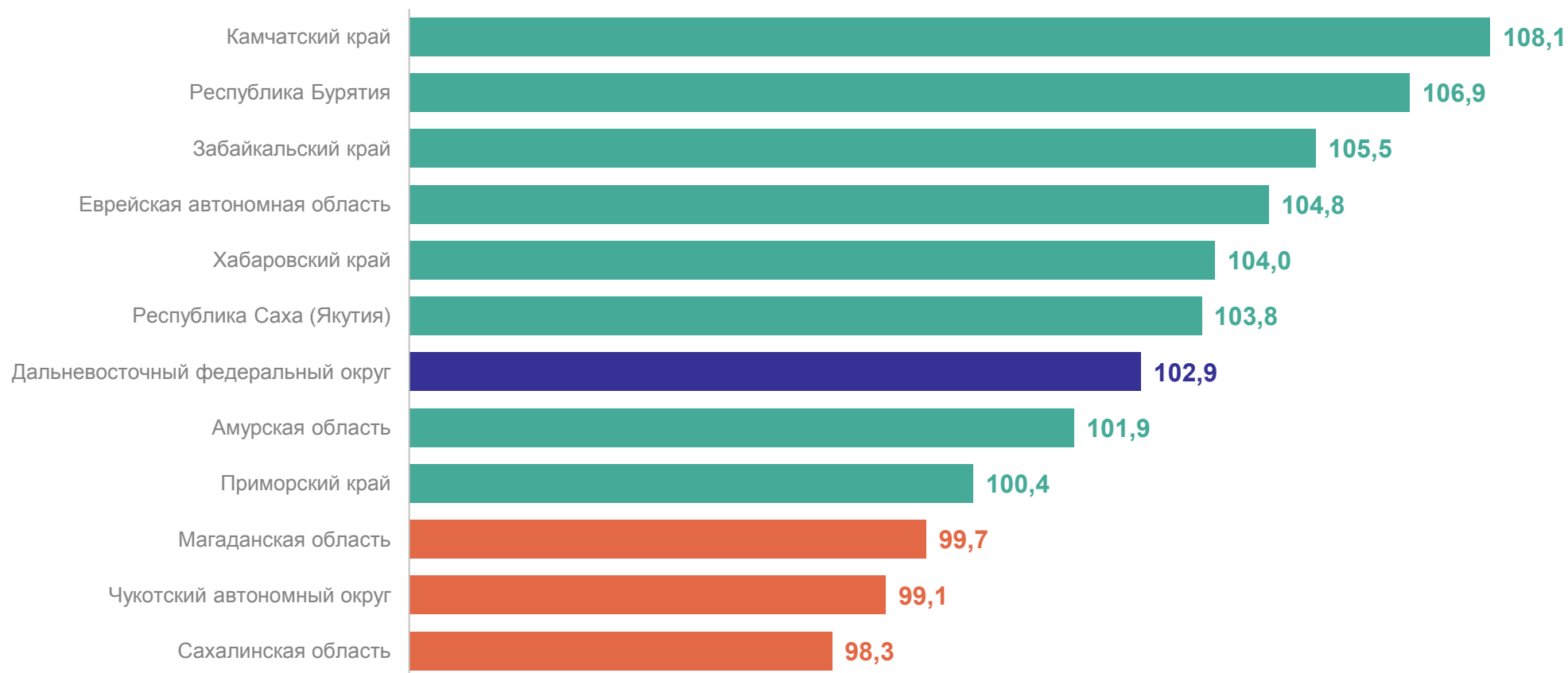




# РЕАЛЬНЫЕ РАСПОЛАГАЕМЫЕ ДЕНЕЖНЫЕ ДОХОДЫ НАСЕЛЕНИЯ ПО СУБЪЕКТАМ ДАЛЬНЕВОСТОЧНОГО ФЕДЕРАЛЬНОГО ОКРУГА

КАМЧАТСТАТ



III квартал 2023 г., в % к соответствующему периоду предыдущего года





# 3

## Использование денежных доходов населения



# ИСПОЛЬЗОВАНИЕ ДЕНЕЖНЫХ ДОХОДОВ НАСЕЛЕНИЯ

млн рублей

КАМЧАТСТАТ

III квартал 2023 г.

Покупка товаров

**32 265** млн рублей

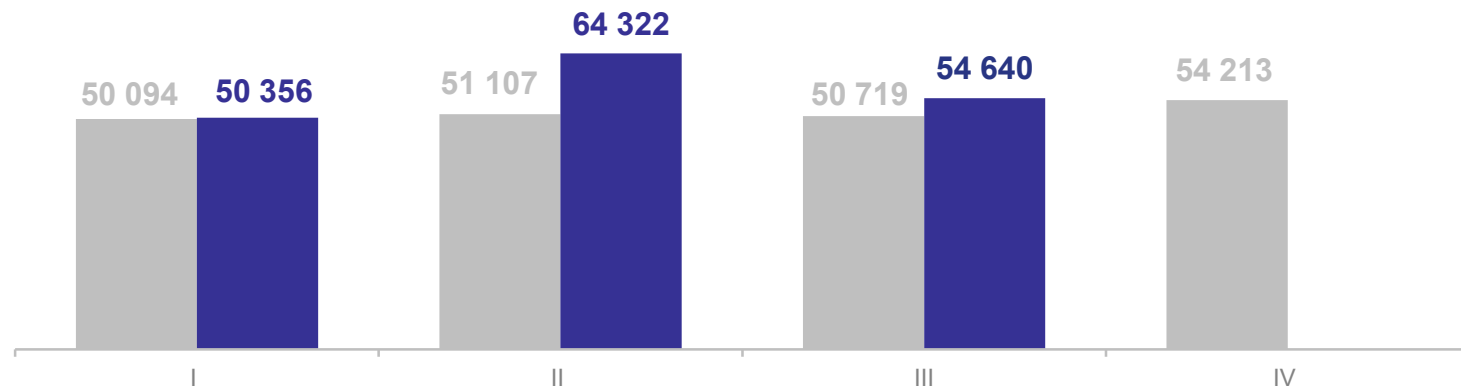
**105,9%** к III кварталу 2022 г.

Оплата услуг

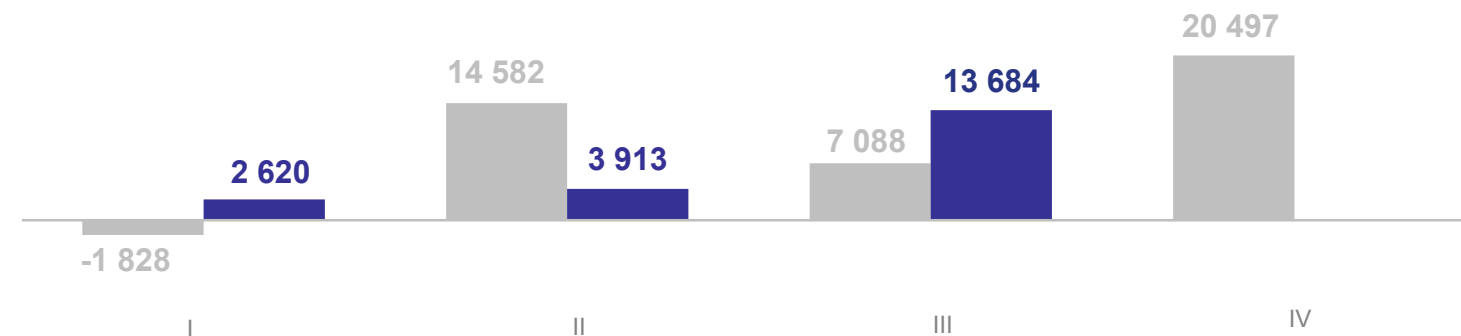
**8 635** млн рублей

**103,7%** к III кварталу 2022 г.

## Денежные расходы населения



## Прирост (уменьшение) сбережений населения



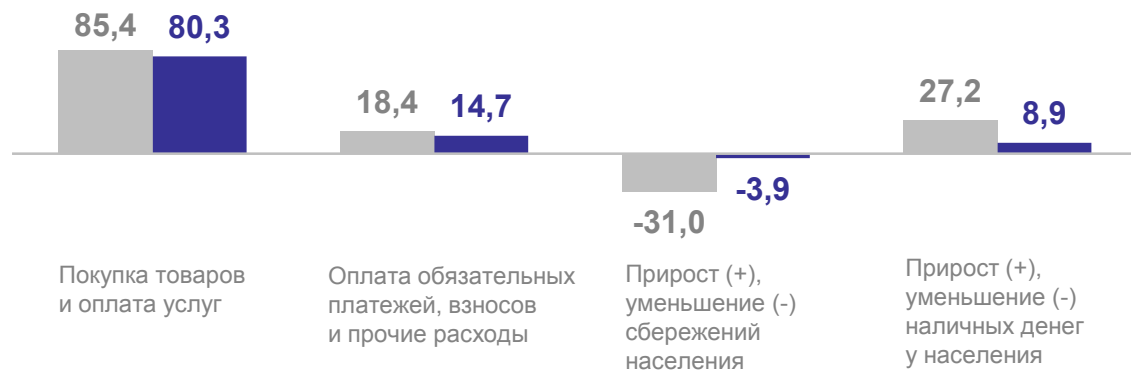
● 2022 ● 2023

# СТРУКТУРА ИСПОЛЬЗОВАНИЯ ДЕНЕЖНЫХ ДОХОДОВ

КАМЧАТСТАТ

в % от общего объема денежных доходов

## I квартал



## II квартал



## III квартал



## IV квартал



● 2022      ● 2023

# 4

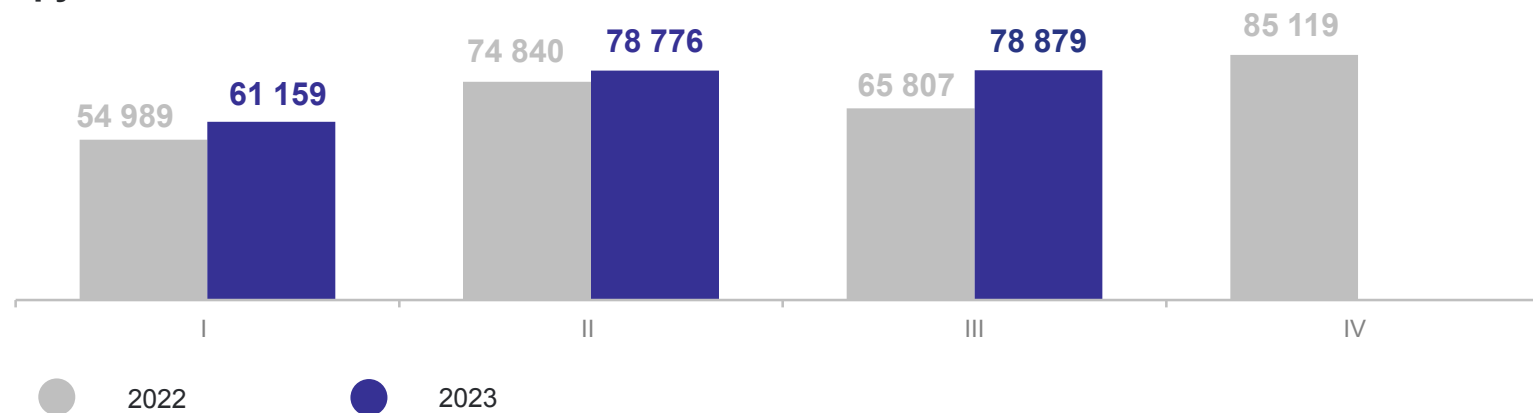
## Среднедушевые денежные доходы и потребительские расходы населения

# СРЕДНЕДУШЕВЫЕ ДЕНЕЖНЫЕ ДОХОДЫ НАСЕЛЕНИЯ

КАМЧАТСТАТ

в среднем на душу населения в месяц

рублей

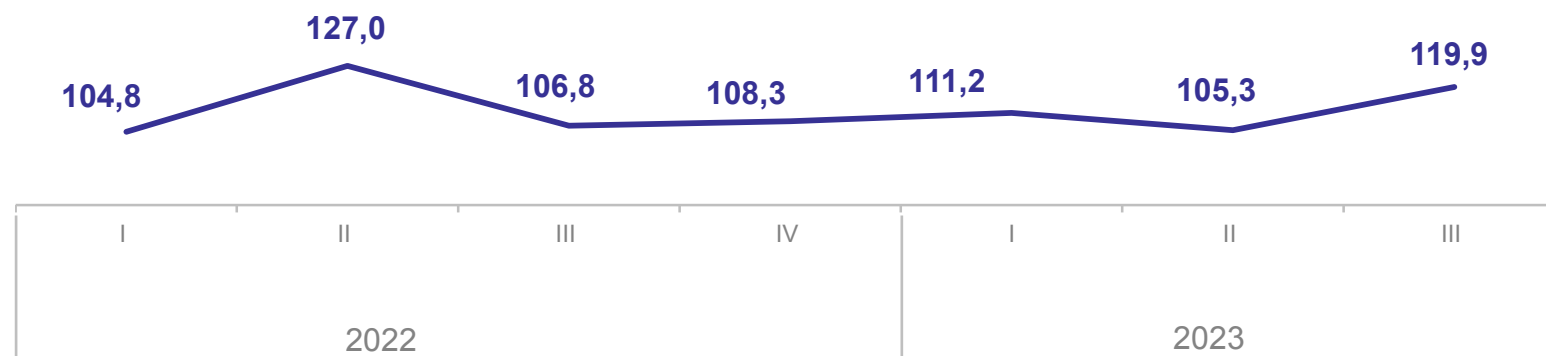


III квартал 2023 г.

**78 879** рублей

**119,9%** к III кварталу 2022 г.

в процентах к соответствующему периоду предыдущего года



# СРЕДНЕДУШЕВЫЕ ПОТРЕБИТЕЛЬСКИЕ РАСХОДЫ НАСЕЛЕНИЯ

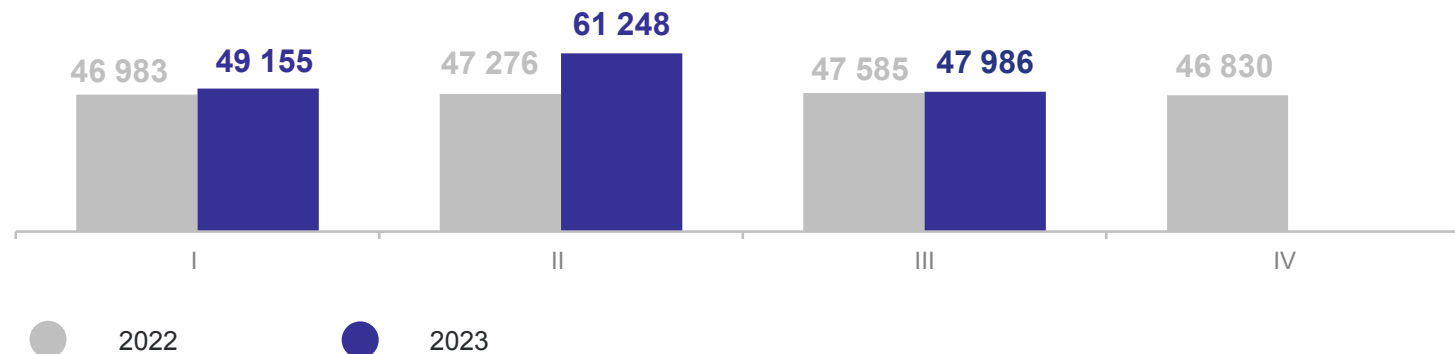
в среднем на душу населения в месяц

III квартал 2023 г.

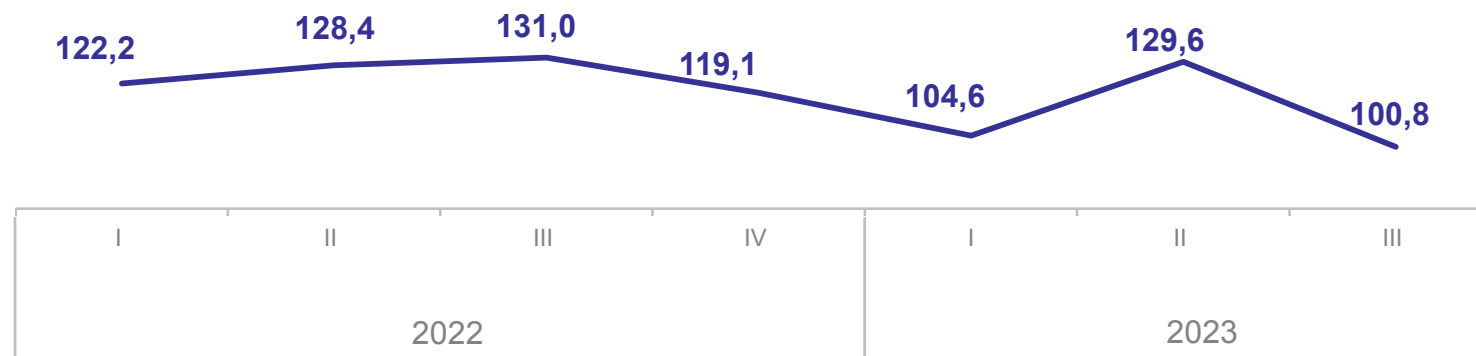
**47 986** рублей

**100,8%** к III кварталу 2022 г.

рублей



в процентах к соответствующему периоду предыдущего года



# СРЕДНЕДУШЕВЫЕ ДЕНЕЖНЫЕ ДОХОДЫ НАСЕЛЕНИЯ ПО СУБЪЕКТАМ ДАЛЬНЕВОСТОЧНОГО ФЕДЕРАЛЬНОГО ОКРУГА В III КВАРТАЛЕ 2023 ГОДА

КАМЧАТСТАТ

в среднем на душу населения в месяц, рублей

